



**Lux  
Profilés  
Luxembourg**



**Lux Profilés**  
**6 Rue Édward Steichen**  
**L-3324 BIVANGE**  
**Tel : +352 691 319 320**  
**[www.lux-profilés.lu](http://www.lux-profilés.lu)**  
**[contact@lux-profiles.lu](mailto:contact@lux-profiles.lu)**

# LISTE DES PRODUITS

## SOMMAIRE

### ALUMINIUM

BORD DROIT	1
BORD DROIT CINTRABLE	2
BORD ARRONDI	2
NEZ DE MARCHE	3
DECORATION	4
RATTRAPAGE DE NIVEAU	5
TERRASSE	6
PLINTHE	7
PLINTHE COULEUR	8
CORNIERE	9
BARRE DE SEUIL	10
NEZ DE MARCHE	11

### INOX

GAMME POLI	12
GAMME BROSSÉE	13

### PVC

GAMME COMPLÈTE	14
----------------	----

### CANIVEAUX

CANIVEAUX SMOL INOX	15
---------------------	----















### GAMME ACCESSOIRES


SYSTEME DE NIVELLEMENT - CLIPS	16
SYSTEME DE NIVELLEMENT - ROLLS	17

CONDITIONS GÉNÉRALES DE VENTES	18
--------------------------------	----

# GAMME ALUMINIUM

## BORD DROIT






	RÉFÉRENCE	PRODUIT	FINITION	HAUTEUR
	LUXP-CD6	BORD DROIT ALU	ANODISÉ	6mm
	LUXP-CD8E	BORD DROIT ALU ÉCO	ANODISÉ	8mm
	LUXP-CD9-2.5	BORD DROIT ALU	ANODISÉ	9mm
	LUXP-CD10E	BORD DROIT ALU ÉCO	ANODISÉ	10mm
	LUXP-CD11E	BORD DROIT ALU ÉCO	ANODISÉ	11mm
	LUXP-CD12E	BORD DROIT ALU ÉCO	ANODISÉ	12,5mm
	LUXP-CD15	BORD DROIT ALU	ANODISÉ	15mm
	LUXP-CD18	BORD DROIT ALU	ANODISÉ	18mm
	LUXP-CD20	BORD DROIT ALU	ANODISÉ	20mm
	LUXP-CD20-2.5	BORD DROIT ALU	ANODISÉ	20mm
	LUXP-CD22	BORD DROIT ALU	ANODISÉ	22mm
	LUXP-CDN8	BORD DROIT ALU NOIR	LAQUÉ NOIR	8mm
	LUXP-CDN10	BORD DROIT ALU NOIR	LAQUÉ NOIR	10mm
	LUXP-CDN12	BORD DROIT ALU NOIR	LAQUÉ NOIR	12,5mm
	LUXP-CDBL8	BORD DROIT ALU BLANC	LAQUÉ BLANC	8mm
	LUXP-CDBL10	BORD DROIT ALU BLANC	LAQUÉ BLANC	10mm
	LUXP-CDBL12	BORD DROIT ALU BLANC	LAQUÉ BLANC	12,5mm



LUX-PROFILÉS  
6 RUE ÉDWARD STEICHEN  
L-3324 BIVANGE  
+352 691 319 320







# GAMME ALUMINIUM

## BORD DROIT CINTRABLE

	RÉFÉRENCE	PRODUIT	FINITION	HAUTEUR
	LUXP-CDC8	CHANT DROIT ALU CINTRABLE	ANODISÉ	8mm
	LUXP-CDC10	CHANT DROIT ALU CINTRABLE	ANODISÉ	10mm
	LUXP-CDC12,5	CHANT DROIT ALU CINTRABLE	ANODISÉ	12,5mm
	LUXP-CDC15	CHANT DROIT ALU CINTRABLE	ANODISÉ	15mm
	LUXP-CDC22	CHANT DROIT ALU CINTRABLE	ANODISÉ	22mm



## BORD ARRONDI




	RÉFÉRENCE	PRODUIT	FINITION	HAUTEUR
	LUXP-BAO6	BORD ARRONDI ALU OUVERT	ANODISÉ	6mm
	LUXP-BAO8	BORD ARRONDI ALU OUVERT	ANODISÉ	8mm
	LUXP-BAO10	BORD ARRONDI ALU OUVERT	ANODISÉ	10mm
	LUXP-BA12	BORD ARRONDI ALU OUVERT	ANODISÉ	12mm
	LUXP-BAF8	BORD ARRONDI ALU FERMÉ	ANODISÉ	8mm
	LUXP-BAF10	BORD ARRONDI ALU FERMÉ	ANODISÉ	10mm
	LUXP-BAF12	BORD ARRONDI ALU FERMÉ	ANODISÉ	12mm



LUX-PROFILÉS  
6 RUE ÉDWARD STEICHEN  
L-3324 BIVANGE  
+352 691 319 320

# GAMME ALUMINIUM













## NEZ DE MARCHE




	RÉFÉRENCE	PRODUIT	FINITION	HAUTEUR
	LUXP—NDMDDAS10	NEZ DE MARCHE ALU DECO	ANODISÉ	10mm
	LUXP—NDM11	NEZ DE MARCHE ALU DROIT	ANODISÉ	11mm
	LUXP—FLO9	NEZ DE MARCHE ALU FLORENTIN	ANODISÉ	9mm
	LUXP—FLO11	NEZ DE MARCHE ALU FLORENTIN	ANODISÉ	11mm
	LUXP—FLO12	NEZ DE MARCHE ALU FLORENTIN	ANODISÉ	12,5mm
	LUXP—FLO21	NEZ DE MARCHE ALU FLORENTIN	ANODISÉ	21.5mm
	LUXP—CONT12	NEZ DE MARCHE ALU CONTEMPORAIN	ANODISÉ	12,5mm



# GAMME ALUMINIUM

## DECORATION





	RÉFÉRENCE	PRODUIT	FINITION	HAUTEUR
	LUXP—LIS10x8	LISTEL ALU 10x8	ANODISÉ	10x8 mm
	LUXP—LIS20x8	LISTEL ALU 20x8	ANODISÉ	20x8mm
	LUXP—LIS10x8B	LISTEL ALU 10x8 BRILLANT	ANODISÉ BRILLANT	10x8 mm
	LUXP—LIS20x8B	LISTEL ALU 20x8 BRILLANT	ANODISÉ BRILLANT	20x8mm
	LUXP—LIS20x8BRO	LISTEL ALU 20x8 BROSSÉ	ANODISÉ BROSSÉ	20x8mm
	LUXP-T14	JOINT DECORATION ALU 14 mm	ANODISÉ	14x8mm
	LUXP-T20	JOINT DECORATION ALU 20 mm	ANODISÉ	20x8mm
	LUXP-T26	JOINT DECORATION ALU 26 mm	ANODISÉ	26x8mm
	LUXP	DECOR+ ALU 8x8	ANODISÉ	H8x8 mm
	LUXP	DECOR+ ALU 10x8	ANODISÉ	H10x8 mm
	LUXP	DECOR+ ALU 12x8	ANODISÉ	H12x8 mm
	LUXP	DECOR+ ALU 12x10 BLANC	LAQUÉ BLANC	H12x10mm
	LUXP	DECOR+ ALU 12x10 NOIR	LAQUÉ NOIR	H12x10mm
	LUXP	DECOR+ ALU 12x10 BROSSÉ	ANODISÉ BROSSÉ	H12x10mm





LUX-PROFILÉS  
6 RUE ÉDWARD STEICHEN  
L-3324 BIVANGE  
+352 691 319 320

# GAMME ALUMINIUM









## RATTRAPAGE NIVEAU


	RÉFÉRENCE	PRODUIT	FINITION	HAUTEUR
	LUXP-RN8	RATTRAPAGE DE NIVEAU 8mm	ANODISÉ	8mm
	LUXP-RN10	RATTRAPAGE DE NIVEAU 10mm	ANODISÉ	10mm
	LUXP-RN12	RATTRAPAGE DE NIVEAU 12mm	ANODISÉ	12mm
	LUXP-RNL11,5	RATTRAPAGE DE NIVEAU LARGE 11,5 mm	ANODISÉ	11,5mm




# GAMME ALUMINIUM

## TERRASSE


	RÉFÉRENCE	PRODUIT	FINITION	HAUTEUR
	LUXP-GEU	GOUTTE D'EAU ALU UNIVERSELLE	ANODISÉ	
	LUXP-GE8	GOUTTE D'EAU ALU 8mm	ANODISÉ	8mm
	LUXP-GE10	GOUTTE D'EAU ALU 10 mm	ANODISÉ	10mm
	LUXP-GE11	GOUTTE D'EAU ALU 11 mm	ANODISÉ	11mm
	LUXP-GE12	GOUTTE D'EAU ALU 12 mm	ANODISÉ	12mm
	LUXP-GER	GOUTTE D'EAU ALU RAPPORTÉE	ANODISÉ	
	LUXP-GERA	GOUTTE D'EAU ALU GRIS ANTHRACITE	LAQUÉ GRIS	
	LUXP-GERB	GOUTTE D'EAU ALU BLANC	LAQUÉ BLANC	



GOUTTE D'EAU UNIVERSELLE




GOUTTE D'EAU 8mm



GOUTTE D'EAU 10mm



Goutte d'eau 11mm



GOUTTE D'EAU 12mm



GOUTTE D'EAU RAPPORTÉE
















LUX-PROFILÉS  
6 RUE ÉDWARD STEICHEN  
L-3324 BIVANGE  
+352 691 319 320



# GAMME ALUMINIUM

## PLINTHE

	RÉFÉRENCE	PRODUIT	FINITION	HAUTEUR
	LUXP-PL60	PLINTHE ALU 60 mm	ANODISÉ	60mm
	LUXP-PL80	PLINTHE ALU 80 mm	ANODISÉ	80mm
	LUXP-PL100	PLINTHE ALU 100 mm	ANODISÉ	100mm
	LUXP-AI60	ANGLE INTÉRIEUR	ANODISÉ	60mm
	LUXP-AE60	ANGLE EXTÉRIEUR	ANODISÉ	60mm
	LUXP-J60	JONCTION	ANODISÉ	60mm
	LUXP-TG60	TERMINAISON GAUCHE	ANODISÉ	60mm
	LUXP-TD60	TERMINAISON DROITE	ANODISÉ	60mm
	LUXP-AI80	ANGLE INTÉRIEUR	ANODISÉ	80mm
	LUXP-AE80	ANGLE EXTÉRIEUR	ANODISÉ	80mm
	LUXP-J80	JONCTION	ANODISÉ	80mm
	LUXP-TG80	TERMINAISON GAUCHE	ANODISÉ	80mm
	LUXP-TD80	TERMINAISON DROITE	ANODISÉ	80mm
	LUXP-AI100	ANGLE INTÉRIEUR	ANODISÉ	100mm
	LUXP-AE100	ANGLE EXTÉRIEUR	ANODISÉ	100mm
	LUXP-J100	JONCTION	ANODISÉ	100mm
	LUXP-TG100	TERMINAISON GAUCHE	ANODISÉ	100mm
	LUXP-TD100	TERMINAISON DROITE	ANODISÉ	100mm



PLINTHE ALU




ALU



**LUX-PROFILÉS**  
**6 RUE ÉDWARD STEICHEN**  
**L-3324 BIVANGE**  
**+352 691 319 320**

# GAMME ALUMINIUM

## PLINTHE

	RÉFÉRENCE	PRODUIT	FINITION	HAUTEUR
	LUXP-PL60LN	PLINTHE ALU 60 mm LAQUÉE NOIR	NOIR	60mm
	LUXP-AI60LN	ANGLE INTÉRIEUR	NOIR	
	LUXP-AE60LN	ANGLE EXTÉRIEUR	NOIR	
	LUXP-J60LN	JONCTION	NOIR	
	LUXP-TG60LN	TERMINAISON GAUCHE	NOIR	
	LUXP-TD60LN	TERMINAISON DROITE	NOIR	
	LUXP-PL60LB	PLINTHE ALU 60 mm LAQUÉE BLANC	BLANC	60mm
	LUXP-AI60LB	ANGLE INTÉRIEUR	BLANC	
	LUXP-AE60LB	ANGLE EXTÉRIEUR	BLANC	
	LUXP-J60LB	JONCTION	BLANC	
	LUXP-TG60LB	TERMINAISON GAUCHE	BLANC	
	LUXP-TD60LB	TERMINAISON DROITE	BLANC	
	LUXP-PL60CH	PLINTHE ALU 60 mm CHAMPAGNE	CHAMPAGNE	60mm
	LUXP-AI60CH	ANGLE INTÉRIEUR	CHAMPAGNE	
	LUXP-AE60CH	ANGLE EXTÉRIEUR	CHAMPAGNE	
	LUXP-J60CH	JONCTION	CHAMPAGNE	
	LUXP-TG60CH	TERMINAISON GAUCHE	CHAMPAGNE	
	LUXP-TD60CH	TERMINAISON DROITE	CHAMPAGNE	














PLINTHE NOIRE








LUX-PROFILÉS  
6 RUE ÉDWARD STEICHEN  
L-3324 BIVANGE  
+352 691 319 320

# GAMME ALUMINIUM

## CORNIÈRE

	RÉFÉRENCE	PRODUIT	FINITION	HAUTEUR
	LUXP-1010	CORNIÈRE 10x10 mm	ANODISÉ	10x10x0,9mm
	LUXP-1010BR	CORNIÈRE 10x10 mm BROSSÉE	ANODISÉ BROSSÉ	10x10x0,9mm
	LUXP-1212	CORNIÈRE 12x12 mm	ANODISÉ	12x12x1mm
	LUXP-1515	CORNIÈRE 15x15 mm	ANODISÉ	15x15x0,9mm
	LUXP-2020	CORNIÈRE 20x20 mm	ANODISÉ	20x20x0,9mm
	LUXP-2020BR	CORNIÈRE 20x20 mm BROSSÉE	ANODISÉ BROSSÉ	20x20x0,9mm
	LUXP-2525	CORNIÈRE 25x25 mm	ANODISÉ	25x25mm
	LUXP-3030	CORNIÈRE 30x30 mm	ANODISÉ	30x30x1,1mm
	LUXP-3030BR	CORNIÈRE 30x30 mm BROSSÉE	ANODISÉ BROSSÉ	30x30x1,1mm
	LUXP-4040	CORNIÈRE 40x40 mm	ANODISÉ	40x40mm
	LUXP-5050	CORNIÈRE 50x50 mm	ANODISÉ	50x50mm

	PRODUIT	FINITION	HAUTEUR
	CORNIÈRES ALU LAQUÉES BLANC NOIR OU ANTHRACITE	LAQUÉE	10x10mm
	CORNIÈRES ALU LAQUÉES BLANC NOIR OU ANTHRACITE	LAQUÉE	15x15 mm
	CORNIÈRES ALU LAQUÉES BLANC NOIR OU ANTHRACITE	LAQUÉE	20x20 mm
	CORNIÈRES ALU LAQUÉES BLANC NOIR OU ANTHRACITE	LAQUÉE	25x25 mm
	CORNIÈRES ALU LAQUÉES BLANC NOIR OU ANTHRACITE	LAQUÉE	30x30mm
	REFERENCE LUXP-DIMENSION-COULEUR		















CORNIÈRE



LUX-PROFILÉS  
6 RUE ÉDWARD STEICHEN  
L-3324 BIVANGE  
+352 691 319 320


# GAMME ALUMINIUM

## BARRE DE SEUIL


	RÉFÉRENCE	PRODUIT	FINITION	HAUTEUR	LONGUEUR
	LUXP-BDS60ADH-300	BARRE DE SEUIL 60mm ADHESIVE	ANODISÉ	60mm	3.00m
	LUXP-BDS80ADH-300	BARRE DE SEUIL 80mm ADHESIVE	ANODISÉ	80mm	3.00m
	LUXP-BDS100ADH-300	BARRE DE SEUIL 100mm ADHESIVE	ANODISÉ	100mm	3.00m
	LUXP-BDS120ADH-300	BARRE DE SEUIL 120mm ADHESIVE	ANODISÉ	120mm	3.00m
	LUXP-BDS30ADH	BARRE DE SEUIL FINE 30mm ADHESIVE	ANODISÉ	30mm	2.70m
	LUXP-BDS30AV	BARRE DE SEUIL FINE 30mm A VISSER	ANODISÉ	30mm	2.70m
	LUXP-BDS30VC	BARRE DE SEUIL FINE 30mm VIS CACHEES	ANODISÉ	30mm	2.70m
	LUXP-BDS40S-300	BARRE DE SEUIL ALU ANODISÉ STRIÉE 40 mm ADHÉSIVE	ANODISÉ	40mm	3.00m
	LUXP-BDS60S-300	BARRE DE SEUIL ALU ANODISÉ STRIÉE 60 mm ADHÉSIVE	ANODISÉ	60mm	3.00m
	LUXP-BDSR50-270	BARRE DE SEUIL ALU ANODISÉ DE RATRAPAGE 50 mm	ANODISÉ	50mm	2.70m
	LUXP-BDS35PA-270	BARRE DE SEUIL ALU ANODISÉ PLATE 35 mm ADHÉSIVE	ANODISÉ	35mm	2.70m
	LUXP-BDS40PA-300	BARRE DE SEUIL ALU ANODISÉ PLATE 40 mm A VISSER	ANODISÉ	40mm	3.00m



LARGE



FINE ADHÉSIVE



STRIÉE



DE RATRAPAGE



PLATE ADHÉSIVE



LUX-PROFILÉS  
6 RUE ÉDWARD STEICHEN  
L-3324 BIVANGE  
+352 691 319 320












PLATE À VISSER


# GAMME ALUMINIUM

## NEZ DE MARCHE


	RÉFÉRENCE	PRODUIT	FINITION	HAUTEUR	LONGUEUR
	LUX-P-NDMR03-250	NEZ DE MARCHE RAPPORTÉ 40x25 ALU ANODISÉ	ANODISÉ	40X25	2.50m
	LUX-P-NDMR5021-250	NEZ DE MARCHE RAPPORTÉ 50x21 mm ALU ANODISÉ	ANODISÉ	50x21 mm	2.50m
	LUX-P-NDMR30-250	NEZ DE MARCHE RAPPORTÉ 30x30 ALU ANODISÉ	ANODISÉ	30x30mm	2.50m
	LUX-P-NDMR3524-250	NEZ DE MARCHE RAPPORTÉ 35x24,8 mm ALU ANODISÉ	ANODISÉ	35x19mm	2.50m
	LUX-P-NDMR3519-250	NEZ DE MARCHE RAPPORTÉ 35x19 mm DOUBLE CAOUTCHOUC / ALU ANODISÉ	ANODISÉ	35X24,8mm	2.50m
	LUX-P-NDMR7042-250	NEZ DE MARCHE RAPPORTÉ 70x42 mm ALU ANODISÉ	ANODISÉ	70x42mm	3.00m
	LUX-P-NDMR3535-270	NEZ DE MARCHE RAPPORTÉ 35x35 mm ALU ANODISÉ	ANODISÉ	35x35mm	2.70m




40x25




50x21




30x30




35x24,8



35x19



70x42






35x35




LUX-PROFILÉS  
6 RUE EDWARD STEICHEN  
L-3324 BIVANGE  
+352 691 319 320

# GAMME INOX

## GAMME POLI


	RÉFÉRENCE	PRODUIT	FINITION	HAUTEUR
<b>BORD DROIT</b>				
	LUXP-CDI3	BORD DROIT INOX ALIMENTAIRE	POLI	3mm
	LUXP-CDI6	BORD DROIT INOX ALIMENTAIRE	POLI	6mm
	LUXP-CDI8	BORD DROIT INOX ALIMENTAIRE	POLI	8mm
	LUXP-CDI10	BORD DROIT INOX ALIMENTAIRE	POLI	10mm
	LUXP-CDI11	BORD DROIT INOX ALIMENTAIRE	POLI	11mm
	LUXP-CDI12,5	BORD DROIT INOX ALIMENTAIRE	POLI	12.5mm
	LUXP-CDI10	BBORD DROIT INOX ALIMENTAIRE	POLI	15mm
	LUXP-CDI10	BORD DROIT INOX ALIMENTAIRE	POLI	18mm
	LUXP-CDI10	BORD DROIT INOX ALIMENTAIRE	POLI	20mm
<b>BORD ARRONDI</b>				
	LUXP-BAI8	BORD ARRONDI INOX ALIMENTAIRE	POLI	8mm
	LUXP-BAI10	BORD ARRONDI INOX ALIMENTAIRE	POLI	10mm
	LUXP-BAI12,5	BORD ARRONDI INOX ALIMENTAIRE	POLI	12.5mm
<b>NEZ DE MARCHE</b>				
	LUXP-NDMI11	NEZ DE MARCHE INOX	STRIÉ	11mm
<b>PROFILÉS DOUCHE DROIT</b>				
	LUXP-PDDI	PROFILÉS DOUCHE ITALIENNE/ DROIT LONGUEUR 1480 mm	POLI	De 2 mm à 20 mm
	LUXP-PDGI	PROFILÉS DOUCHE ITALIENNE / GAUCHE LONGUEUR 1480 mm	POLI	De 2 mm à 20 mm
<b>RATTRAPAGE DE NIVEAU</b>				
	LUXP-RNI12	RATTRAPAGE DE NIVEAU INOX	POLI	12mm



CHANT DROIT INOX



BORD ARRONDI INOX



NEZ DE MARCHE INOX
















PROFILÉS DOUCHE ITALIENNE



**LUX-PROFILÉS**  
6 RUE ÉDWARD STEICHEN  
L-3324 BIVANGE  
+352 691 319 320

# GAMME INOX

## GAMME BROSSÉE

	RÉFÉRENCE	PRODUIT	FINITION	HAUTEUR
<b>BORD DROIT</b>				
	LUXP-CDI3B	BORD DROIT INOX ALIMENTAIRE	BROSSÉ	3mm
	LUXP-CDI6B	BORD DROIT INOX ALIMENTAIRE	BROSSÉ	6mm
	LUXP-CDI8B	BORD DROIT INOX ALIMENTAIRE	BROSSÉ	8mm
	LUXP-CDI10B	BORD DROIT INOX ALIMENTAIRE	BROSSÉ	10mm
	LUXP-CDI11B	BORD DROIT INOX ALIMENTAIRE	BROSSÉ	11mm
	LUXP-CDI12,5B	BORD DROIT INOX ALIMENTAIRE	BROSSÉ	12.5mm
	LUXP-CDI15B	BORD DROIT INOX ALIMENTAIRE	BROSSÉ	15mm
	LUXP-CDI18B	BORD DROIT INOX ALIMENTAIRE	BROSSÉ	18mm
	LUXP-CDI20B	BORD DROIT INOX ALIMENTAIRE	BROSSÉ	20mm
<b>BORD ARRONDI</b>				
	LUXP-BAI8B	BORD ARRONDI INOX ALIMENTAIRE	BROSSÉ	8mm
	LUXP-BAI10B	BORD ARRONDI INOX ALIMENTAIRE	BROSSÉ	10mm
	LUXP-BAI12,5B	BORD ARRONDI INOX ALIMENTAIRE	BROSSÉ	12.5mm
<b>RATRAPAGE DE NIVEAU</b>				
	LUXP-RNI12B	RATRAPAGE DE NIVEAU INOX	BROSSÉ	12mm















BROSSÉ



LUX-PROFILÉS  
6 RUE ÉDWARD STEICHEN  
L-3324 BIVANGE  
+352 691 319 320

# GAMME PVC

## GAMME COMPLÈTE

	RÉFÉRENCE	PRODUIT	FINITION	HAUTEUR
	BORD DROIT			
	LUXP-CDPVC7	BORD DROIT PVC BLANC	BLANC	7mm
	LUXP-CDPVC8	BORD DROIT PVC BLANC	BLANC	8mm
	LUXP-CDPVC10	BORD DROIT PVC BLANC	BLANC	10mm
	BORD ARRONDI			
	LUXP-BAPVC7	BORD ARRONDI PVC BLANC	BLANC	7mm
	LUXP-BAPVC8	BORD ARRONDI PVC BLANC	BLANC	8mm
	LUXP-BAPVC10	BORD ARRONDI PVC BLANC	BLANC	10mm
	LUXP-BAPVC12	BORD ARRONDI PVC BLANC	BLANC	12mm
	JOINT DE DILATATION			
	LUXP-JDEPVC8	JOINT DE DILATATION ETROIT	GRIS	8x8mm
	LUXP-JDEPVC10	JOINT DE DILATATION ETROIT	GRIS	8x10mm
	LUXP-JDEPVC12	JOINT DE DILATATION ETROIT	GRIS	8x12mm
	LUXP-JDEPVC14	JOINT DE DILATATION ETROIT	GRIS	8x14mm
	JOINT DE FRACTIONNEMENT			
	LUXP-JFPVC35	JOINT DE FRACTIONNEMENT	GRIS	35mm




LUX-PROFILÉS  
6 RUE EDWARD STEICHEN  
L-3324 BIVANGE  
+352 691 319 320



# GAMME CANIVEAU

## GAMME SMOL

	PRODUIT	FINITION	LONGUEUR
LUXP-CANI800	CANIVEAU 30mm	BROSSÉE	800mm
LUXP-CANI900	CANIVEAU 30mm	BROSSÉE	900mm




LUX-PROFILÉS  
6 RUE EDWARD STEICHEN  
L-3324 BIVANGE  
+352 691 319 320

# GAMME ACCESSOIRES

## SYSTÈME DE NIVELLEMENT-CLIPS

	RÉFÉRENCE	PRODUIT	HAUTEUR	QUANTITÉ
	LUXP-1-500	CLIPS AUTONIVELANTS	1mm	500
	LUXP-1-1000	CLIPS AUTONIVELANTS	1mm	1000
	LUXP-1-2000	CLIPS AUTONIVELANTS	1mm	2000
	LUXP-1-4000	CLIPS AUTONIVELANTS	1mm	4000
	LUXP-1.5-500	CLIPS AUTONIVELANTS	1,5mm	500
	LUXP-1.5-1000	CLIPS AUTONIVELANTS	1,5mm	1000
	LUXP-1.5-2000	CLIPS AUTONIVELANTS	1,5mm	2000
	LUXP-1.5-4000	CLIPS AUTONIVELANTS	1,5mm	4000
	LUXP-2-500	CLIPS AUTONIVELANTS	2mm	500
	LUXP-2-1000	CLIPS AUTONIVELANTS	2mm	1000
	LUXP-2-2000	CLIPS AUTONIVELANTS	2mm	2000
	LUXP-2-4000	CLIPS AUTONIVELANTS	2mm	4000
	LUXP-3-500	CLIPS AUTONIVELANTS	3mm	500
	LUXP-3-1000	CLIPS AUTONIVELANTS	3mm	1000
	LUXP-3-2000	CLIPS AUTONIVELANTS	3mm	2000
	LUXP-3-4000	CLIPS AUTONIVELANTS	3mm	4000
	DISPONIBLE ÉGALEMENT EN 3, 4 ou 5 mm			
	LUXP-C-250	CALLES NIVELANTES RÉUTILISABLES	250 PIÈCES	



LUX-PROFILÉS  
6 RUE EDWARD STEICHEN  
L-3324 BIVANGE  
+352 691 319 320

# GAMME ACCESSOIRES

## SYSTÈME DE NIVELLEMENT-ROLLS

	RÉFÉRENCE	PRODUIT	QUANTITÉ
	LUXP-ROLL	ROLL / SACHET DE 100 PIÈCES	1600
	LUXP-ROLLCLIP-1	CLIPS 1 mm / PAR SACHET DE 100	4000
	LUXP-ROLLCLIP-2	CLIPS 2 mm / PAR SACHET DE 100	4000
	LUXP-ROLLCLIP-3	CLIPS 3 mm / PAR SACHET DE 100	4000
	LUXP-ROLLPRO	PROTECTEUR ROLL / PAR SACHET DE 100 PIÈCES	1000
	LUXP-PINCE	PINCE AJUSTABLE METALLIQUE / PAR 5 PIÈCES	1
	LUXP-PINCE+	PINCE AJUSTABLE RENFORCÉE / PAR 5 PIÈCES	1



ROLL + CLIPS



PROTECTEUR ROLL



PINCE AJUSTABLE METALLIQUE



PINCE AJUSTABLE RENFORCÉE



LUX-PROFILÉS  
6 RUE EDWARD STEICHEN  
L-3324 BIVANGE  
+352 691 319 320

# CONDITION GÉNÉRALES DE VENTES

## Clause n° 1 : Objet

Les conditions générales de vente décrites ci-après détaillent les droits et obligations de la société Lux-Profils et de ses clients dans le cadre de la vente des profilés aluminium, pvc ou autre. Toute prestation accomplie par la société Lux-Profils implique donc l'adhésion sans réserve de l'acheteur aux présentes conditions générales de vente.

Les prix des marchandises vendues sont ceux en vigueur au jour de la prise de commande. Ils sont libellés en euros et calculés toutes taxes comprises. Par voie de conséquence, ils seront

## Clause n° 2 : Prix

Les prix des marchandises vendues sont ceux en vigueur au jour de la prise de commande. Ils sont libellés en euros et calculés hors taxes. Par voie de conséquence, ils seront majorés des frais de transport applicables au jour de la commande. La société Lux-Profils s'accorde le droit de modifier ses tarifs à tout moment. Toutefois, elle s'engage à facturer les marchandises commandées aux prix indiqués lors de l'enregistrement de la commande.

## Clause n° 3 : Modalités de paiement

Le règlement des commandes s'effectue : par virement bancaire.

## Clause n° 4 : Retard de paiement

En cas de défaut de paiement total ou partiel des marchandises livrées au jour de la réception, l'acheteur doit verser à la société Lux-Profils une pénalité de retard égale à trois fois le taux de l'intérêt légal. Le taux de l'intérêt légal retenu est celui en vigueur au jour de la livraison des marchandises.

À compter du 1er janvier 2015, le taux d'intérêt légal sera révisé tous les 6 mois (Ordonnance n° 14-947 du 20 août 2014).

Cette pénalité est calculée sur le montant de la somme restant due, et court à compter de la date d'échéance du prix sans qu'aucune mise en demeure préalable ne soit nécessaire.

En sus des indemnités de retard, toute somme, y compris l'acompte, non payée à sa date d'exigibilité produira de plein droit le paiement d'une indemnité forfaitaire de 40 euros due au titre des frais de recouvrement. Articles 441-6, 1 alinéa 12 et D. 441-5 du code de commerce.

## Clause n° 5 : Clause résolutoire

Si dans les quinze jours qui suivent la mise en œuvre de la clause « retard de paiement » l'acheteur ne s'est pas acquitté des sommes restants dues, la vente sera résolue de plein droit et pourra ouvrir droit à l'allocation de dommages et intérêts au profit de la société Lux-Profils.

## Clause n° 6 : Clause de réserve de propriété

La société Lux-Profils conserve la propriété des biens vendus jusqu'au paiement intégral du prix, en principal et en accessoires. À ce titre, si l'acheteur fait l'objet d'un redressement ou d'une liquidation judiciaire, la société Lux-Profils se réserve le droit de revendiquer, dans le cadre de la procédure collective, les marchandises vendues et restées impayées.

## Clause n° 7 : Livraison

La livraison est effectuée : soit par la remise directe de la marchandise à l'acheteur; soit par transporteur au lieu indiqué par l'acheteur sur le bon de commande.

Le délai de livraison indiqué lors de l'enregistrement de la commande n'est donné qu'à titre indicatif et n'est aucunement garanti. Il est de 96h si les produits sont en stock. Le franco de port est de 600 € et le minimum de commande est de 250 €.

Si le minimum de commande n'est pas atteint, un forfait de 50€ sera appliqué, de même que si le franco n'est pas atteint, une participation de 25€ de frais de port sera imputée.

Par voie de conséquence, tout retard raisonnable dans la livraison des produits ne pourra pas donner lieu au profit de l'acheteur à : l'allocation de dommages et intérêts, l'annulation de la commande.

Le risque du transport est supporté en totalité par l'acheteur.

En cas de marchandises manquantes ou détériorées lors du transport, l'acheteur devra formuler toutes les réserves nécessaires sur le bon de commande à réception desdites marchandises. Ces réserves devront être, en outre, confirmées par écrit dans les cinq jours suivant la livraison, par courrier recommandé AR.

## Clause n° 8 : Force majeure

La responsabilité de la société Lux-Profils ne pourra pas être mise en œuvre si la non-exécution ou le retard dans l'exécution de l'une de ses obligations décrites dans les présentes conditions générales de vente découle d'un cas de force majeure. À ce titre, la force majeure s'entend de tout événement extérieur, imprévisible et irrésistible au sens de l'article 1148 du Code civil.

## Clause n° 9 : Tribunal compétent

Tout litige relatif à l'interprétation et à l'exécution des présentes conditions générales de vente est soumis au droit luxembourgeois. A défaut de résolution amiable, le litige sera porté devant le Tribunal de Luxembourg.



LUX-PROFILÉS  
6 RUE EDWARD STEICHEN  
L-3324 BIVANGE  
+352 691 319 320